

**Ingrip inte själv,
invänta alltid hjälp!
Felaktig evakuering
kan få katastrofala
konsekvenser.**

Livsviktigt om räddnings- & evakuerings- situationer i hissar

Hissen är ett säkert transportmedel som dagligen bidrar till höjd levnadsstandard för många människor. Men ibland uppstår ändå situationer där någon behöver hjälp. Då är det livsviktigt att känna till att en räddnings- och evakueringssituation endast ska hanteras av behörig personal som har genomgått utbildning och praktisk träning.

Nya och moderniserade hissar är mycket säkra. En person som sitter fast i en hisskorg är inte utsatt för någon fara så länge de befinner sig i hisskorgen, undantaget medicinska tillstånd eller brand i fastigheten.

Evakuerings- & räddningssituationer

För att på ett säkert sätt evakuera personer som är fastklämda eller sitter fast i en hiss krävs kunskap om risker, metoder för säker evakuering och om den specifika hissens konstruktion. Ett felaktigt agerande kan få katastrofala följder och innebära livsfara för den nödställda. Därför ska endast personer som genomgått utbildning och praktisk träning hjälpa nödställda.

Till höger ser du en checklista att avända när någon behöver hjälp i en hiss. På baksidan finns exempel på risker och hur du ska göra när situationen är akut.

När någon behöver hjälp i en hiss:

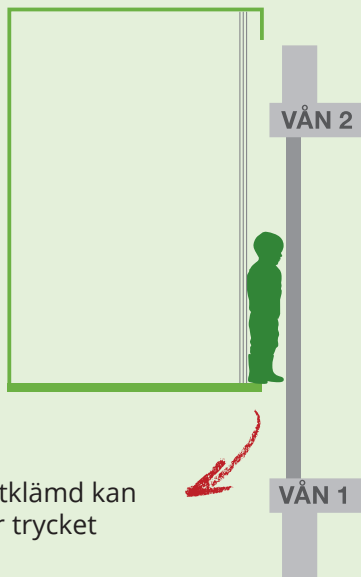
- Kontakta ansvarigt hisserviceföretag. Kontaktinformation finns i trappuppgången och i anslutnings till hissen.
- Håll kontakt med den nödställda, berätta att hjälp är på väg. Bidra till att lugna situationen.
- Påbörja inte evakuering ur hissen innan behörig personal finns på plats.
- Om någon har blivit allvarligt skadad, fastklämd, drabbad av andra medicinska tillstånd, eller vid brand i fastigheten, ring 112 och invänta hjälp.

På baksidan hittar du exempel på allvarliga säkerhetsrisker.




Exempel på risker:

Det finns flera säkerhetsrisker vid ett tillbud i en hiss, därför ska räddningsinsatser endast utföras av behörig personal som genomgått utbildning och praktisk träning. Kontakta alltid serviceföretaget som har information om den specifika hissen och kunskap om vilka risker en räddningssituation medför. Information om vilket företag som är ansvarig för servicen av hissen finns i trappuppgången och i anslutning till hissen.




Fallrisk

Om någon är fastklämd kan fallrisk finnas när trycket släpper.



Fallrisk

Schaktet innebär risk för ett högt fall. Även fall från lägre våningsplan innebär livsfara.



Klämrisk

Möjlig dödsolycka genom klämning om hissen rör sig när en person är på väg ut.

När situationen är akut:

- Ring 112. Invänta hjälp.
- Håll kontakt med den nödställda, berätta att hjälp är på väg. Bidra till att lugna situationen.
- Kontakta alltid hisserviceföretaget som har specifik kunskap om den aktuella hissen. Kontaktinformation finns i anslutning till hissen. Lämna informationen vidare till larmoperatören.
- När räddningstjänst anländer, informera om vad som hänt och var hissen befinner sig. Följ den utbildade personens instruktioner.
- Om en evakuering ur hissen påbörjas innan hisstekniker finns på plats rekommenderar Hissförbundet alltid kontakt med teknisk sakkunnig via distanssupport för att identifiera eventuella risker.

Vill du veta mer om säkerhet i hissar och rulltrappor?

Hissförbundet har arbetat för säkrare hissar och rulltrappor sedan 1992. Du kan även kontakta ditt hisserviceföretag direkt.

E-post: kansliet@hissforbundet.se
Telefon: +46 (0)8 782 08 20
Webb: Hissforbundet.se

